

Datenblatt FFP Masken

Schutz gegen Staub, Aerosol und Rauch



Air Serie – Air Masken

FFP2 NR D · Größe M/L



3100 ohne Ventil



3105 mit Klimaventil®

FFP2 NR D · Größe S



3150 ohne Ventil



3155 mit Klimaventil®

FFP3 NR D · Größe M/L



3200 ohne Ventil



3205 mit Klimaventil®

FFP3 NR D · Größe S

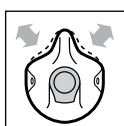


3250 ohne Ventil



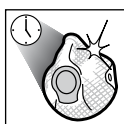
3255 mit Klimaventil®

MERKMALE



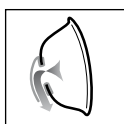
ActivForm®

Die Maske passt sich automatisch den unterschiedlichen Gesichtstypen an. Kein manuelles Anpassen durch den Anwender nötig.



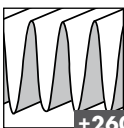
DuraMesh®

Die Masken haben eine standhafte und haltbare Außenstruktur.



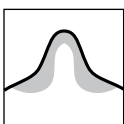
Klimaventil®

Öffnet sich schon bei geringstem Ausatemdruck, reduziert Hitze und Feuchtigkeit in der Maske.



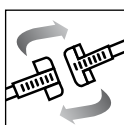
Geringer Atemwiderstand

Durch die Faltfilterkonstruktion wird bei besserer Leistung der Einatemwiderstand um mehr als 50% reduziert. Die Filterfläche ist um 260% größer.



Nasendichtlippe

Die Nasendichtlippe verbessert den Dichtsitz und bietet ein Optimum an Tragekomfort.



Clip & Rundumbänderung

Einfaches Auf- und Absetzen; die Maske kann in Pausen oder zur Trageunterbrechung bequem um den Nacken getragen werden.



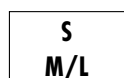
Dolomitstaubprüfung

Die Masken erfüllen die Anforderungen der Dolomitstaubprüfung. Geringerer Atemwiderstand für lange Zeit.



100% PVC-FREI

Alle Moldexprodukte inklusive des Verpackungsmaterials sind 100% PVC-FREI.



Zwei Größen

für optimale Passform auch bei kleinen Gesichtern.

ZERTIFIZIERUNG

Die Masken der Serie 3000 erfüllen die EN 149:2001 + A1:2009 und tragen das CE-Zeichen in Bezug auf die EG-Richtlinie 89/686/EWG. Das Berufsgenossenschaftliche Institut für Arbeitssicherheit IFA (0121) in St. Augustin (Deutschland) ist verantwortlich für die Baumusterprüfung (Art.10), sowie die laufende Produktüberwachung (Art.11B).

Die Produkte sind in einer nach DIN ISO 9001 zertifizierten Produktionsstätte gefertigt.

MATERIAL

Filter/-schicht, Innenschicht, DuraMesh®: Polypropylen, Ethylen Vinyl Acetat (EVA)

Komfort-Dichtlippe, Clip: Polyethylen

Bebänderung: Polyester, Gummi

Klimaventil®: Naturgummi

GEWICHT

3100: 26 g; **3105:** 29 g; **3150:** 21 g; **3155:** 25 g;

3200: 28 g; **3205:** 30 g; **3250:** 23 g; **3255:** 25 g

EINSATZBEREICHE

Klasse	AGW	Art der Luftbelastung
FFP2	10-fach	Beispiele
		GEGEN GESUNDHEITSSCHÄDLICHE UND KREBSERZEUGENDE STÄUBE AUF WASSER UND ÖLBASIS
FFP3	30-fach	Gegen giftige Stäube, z.B. Aluminiumoxid, Bauxit, Borax, Ziegelstaub, Cellulose, Zellstoff, Zement, Kohlestaub, Gips, Kalkstein, Pollen, Zucker, Bremsstaub, Kalziumoxid, Betonstaub, Baumwollstaub, Granit, Heu, Blei-Staub und -Rauch, Schweißrauch (keine sehr giftigen Metalle), Silikon, Natrium, Holzstaub (Weichholz), Zinkoxidrauch.
		Wie FFP2 aber bis zu einer höheren Konzentration, plus Keramische Fasern, Chromsaures Salz, Chrom, Kobalt, Nickel, Mikroorganismen, radioaktive und biochemisch aktive Aerosole.

(AGW = allgemeiner Grenzwert)

NR (non reusable) = Einmaliger Gebrauch.
Komfortabel und formstabil die ganze Schicht.

Datenblatt FFP Masken

Schutz gegen Staub, Aerosol und Rauch



PRÜFUNG NACH EN 149:2001

Gesamtleckage

Zehn Testpersonen, die eine Atemschutzmaske tragen, führen auf einem Laufband unterschiedliche Übungen aus. Während des Tests wird die Menge des Prüfaerosols gemessen, die durch den Filter und die Dichtlippe in die Atemschutzmaske eindringt. In den unterschiedlichen Kategorien darf die Leckage bei acht von zehn Testergebnissen nicht über folgenden Werten liegen:

Klasse	Max. Gesamtleckage
FFP2	8 %
FFP3	2 %

Der maximale Filterdurchlass darf nach 120 mg Einspeicherung von Paraffinöl analog der EN 149:2001 + A1:2009 folgende Werte nicht überschreiten:

Klasse	Max. Filterdurchlass
FFP2	6 %
FFP3	1 %

Entflammbarkeit

Mit einer Geschwindigkeit von 6 cm/s werden vier Atemschutzmasken durch eine Flamme von 800°C (+/- 50°C) geführt. Die Atemschutzmaske darf nicht mehr brennen, nachdem sie aus der Flamme genommen wurde.

Atemwiderstand

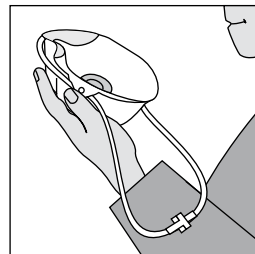
Der vom Filter der Atemschutzmaske erzeugte Atemwiderstand wird bei einem Luftstrom von 30l/min und 95l/min gemessen.

Klasse	max. Atemwiderstand	
	30 l / min	95 l / min
FFP2	0,7 mbar	2,4 mbar
FFP3	1,0 mbar	3,0 mbar

GEBRAUCHSANWEISUNG

- Die Masken sind für zwei Gesichtsrößen erhältlich. Je nach Gesichtgröße muss die passende Maske ausgewählt werden (S oder M/L).
- Der Benutzer der Maske muss zur funktionsgerechten Handhabung unterwiesen werden.
- FFP Masken schützen nicht gegen Gase und Dämpfe.
- Der Sauerstoffgehalt in der Atemluft muss mindestens 19,5 Vol.% betragen.
- Der Atemschutz darf nicht eingesetzt werden, wenn Konzentration, Art und Eigenschaft der Schadstoffe nicht bekannt sind.
- Die Maske ist sofort zu wechseln wenn sie beschädigt ist oder der Atemwiderstand ansteigt. Nach dem Ende einer Arbeitsschicht ist die Maske grundsätzlich zu wechseln.
- Niemals Veränderungen an der Maske vornehmen.

AUFSETZANLEITUNG



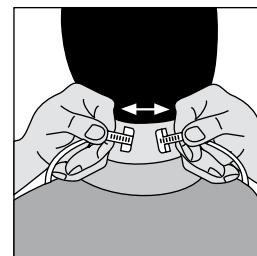
1. Die Bebanderung nach hinten ziehen und eine große Schlaufe bilden.



4. Durch Verschieben der Bebanderung die Maske individuell anpassen.



2. Die Maske am Kinn ansetzen und das untere Band über den Kopf bis zum Nacken nach hinten ziehen.



5. Zur Trageunterbrechung Clip öffnen.



3. Das obere Band straff und weit nach oben ziehen, dann auf den Hinterkopf aufsetzen.



6. Lassen Sie die Maske um den Nacken hängen.

INFO

Wir helfen Ihnen gerne bei der Auswahl der richtigen Atemschutzmaske oder Anwenderschulungen. Bei Rückfragen, Beratungen und Info-Material nehmen Sie bitte Kontakt mit uns auf.

MOLDEX-METRIC AG & Co. KG
Tübinger Straße 50
72141 Walddorfhäslach
Germany

Tel.: +49 (0) 71 27/81 01-175/176
Fax: +49 (0) 71 27/81 01-48
service@moldex-europe.com
www.moldex.de